


NEFORMALUSIS VAIKŲ ŠVIETIMAS

2018

statistika kitaip



ŠVIETIMO
IR MOKSLO
MINISTERIJA



Leidinyje pateikiami pagrindiniai statistiniai duomenys apie neformalųjį vaikų švietimą. Duomenys paimti iš Švietimo valdymo informacinės sistemos. Leidinys skirtas švietimo vadybininkams, švietimo ekspertams, politikams ir plačiajai visuomenei.

Pasiūlymus, pastabas, komentarus prašome siųsti Švietimo ir mokslo ministerijos Strateginių programų biuro vedėjui Ričardui Ališauskui (*ricardas.alisauskas@smm.lt*).

LEIDINĮ RENGĖ

Švietimo informacinių technologijų centras

KONSULTAVO

Švietimo ir mokslo ministerija

MAKETAS IR DIZAINAS

Paulė Gumbelevičiūtė

ŠAC
Vilnius
2018

Turinys

Kur galima rasti neformaliojo vaikų švietimo statistiką?	4
Neformaliojo vaikų švietimo prieinamumo siekiniai	4
Lėšos NVŠ	5
NVŠ teikėjai	5
NVŠ mokytojai	6
Vaikų dalyvavimas NVŠ	7
Dalyvaujančių NVŠ vaikų skaičius ir dalis 2017–2018 m. m.	7
Lankančių vieną, dvi, tris ar daugiau programų vaikų skaičius 2017–2018 m. m.	8
Bendrojo ugdymo mokyklų mokinių dalyvavimas NVŠ 2017–2018 m. m.	9
NVŠ dalyvavusių berniukų ir mergaičių skaičius ir dalis 2017 m.	10
Mergaičių 2017–2018 m. m. dažniausiai pasirinktos NVŠ kryptys	10
Berniukų 2017–2018 m. m. dažniausiai pasirinktos NVŠ kryptys	10
Vaikų, pasinaudojusių NVŠ krepšelio lėšomis, dalis 2015–2018 m.	11
NVŠ lėšomis pasinaudojusių mokinių dalis savivaldybėse 2015–2017 m.	11
Mokymo plaukti programos įgyvendinimas 2015–2017 m.	12

Kur galima rasti neformaliojo vaikų švietimo (NVŠ) statistiką?



www.svis.smm.lt



www.emokykla.lt

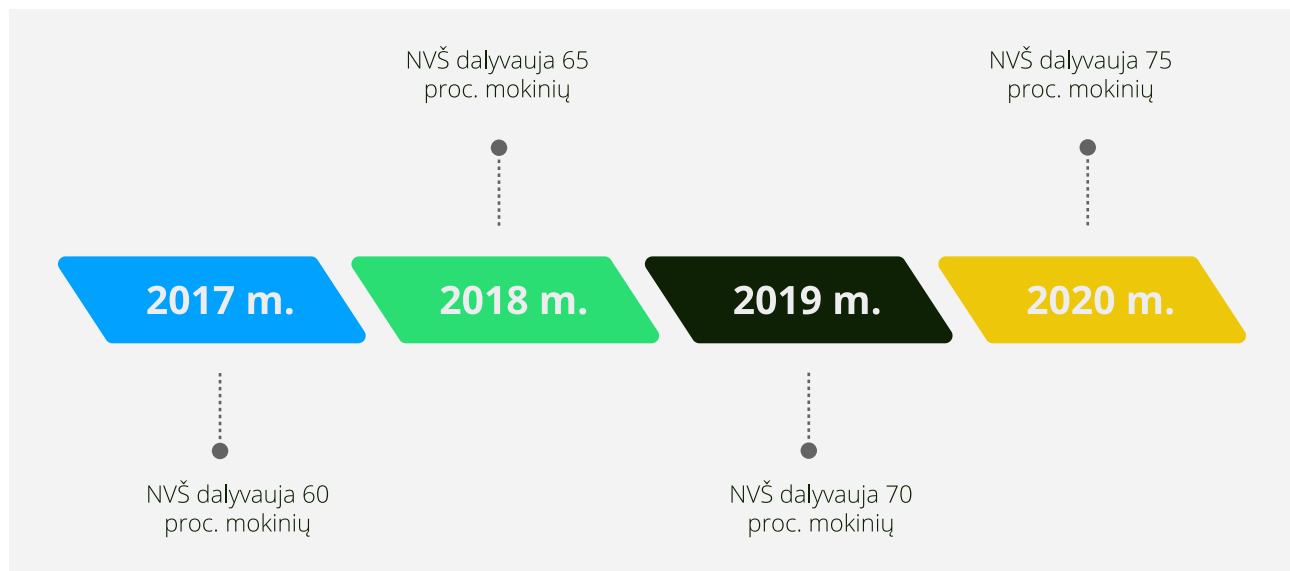
aikos

aikos.smm.lt



savivaldybių tinklalapiuose

Neformaliojo vaikų švietimo prieinamumo siekiniai



Lėšos NVŠ

Tikslinės NVŠ valstybės biudžeto ir ES lėšos, NVŠ krepšeliai



3,24

mln. Eur
2015 m.



9,72

mln. Eur
2016 m.



8,2

mln. Eur
2017 m.



11

mln. Eur
2018 m.

Kas ketvirtas vaikas gauna krepšelį



NVŠ teikėjai

NVŠ teikėjai 2017 m.



1 120

bendrojo ugdymo
mokyklų



375

NVŠ
mokyklos



757

kiti NVŠ
teikėjai



795

laisvieji
mokytojai

NVŠ teikėjai, vykdančys programas NVŠ krepšelio lėšomis



955

NVŠ teikėjai
2015 m.



1230























NVŠ teikėjų
2016 m.



1493

NVŠ teikėjai
2017 m.

NVŠ mokytojai pagal lytį ir amžių

Jaunesni nei 25 m.	25–29 m.	30–34 m.	35–39 m.	40–44 m.	45–49 m.	50–54 m.	55–59 m.	60–64 m.	65 m. ir vyresni	Iš viso
184	427	535	539	682	934	1 039	1 149	756	516	6 761
 	 	 	 	 	 	 	 	 	 	 
97 87	209 218	263 272	302 237	462 220	671 263	728 311	727 422	452 304	319 197	4 230 2 531

Vaikų dalyvavimas NVŠ

Dalyvaujančių NVŠ vaikų skaičius ir dalis (proc.) 2017–2018 m. m.



324 344

Iš viso bendrojo ugdymo
mokyklų mokinių



82 834

Dalyvauja NVŠ programose,
finansuojamose NVŠ
krepšelio lėšomis
(25,54 %)



59 706

Dalyvauja formalųjį
švietimą papildančio ugdymo
(FŠPU) programose
(18,41 %)



37 129

Dalyvauja NVŠ programose,
finansuojamose kitomis
lėšomis
(11,45 %)



104 285

Dalyvauja bendrojo ugdymo
mokyklų būreliuose
(32,15 %)



195 339

Iš viso dalyvaujančių NVŠ
ir FŠPU programose
(60,23 %)

Lankančių vieną, dvi, tris ar daugiau programų vaikų skaičius 2017–2018 m. m.



318 977

Iš viso bendrojo ugdymo
mokyklų mokinių



102 941

Lanko vieną NVŠ
programą



23 267

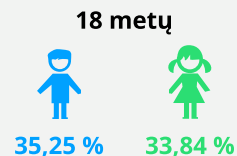
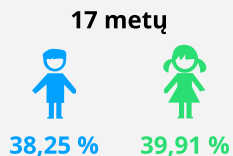
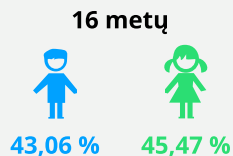
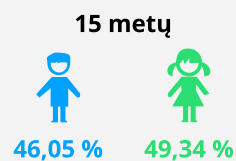
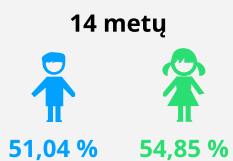
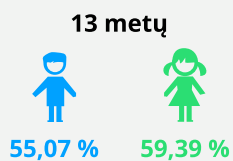
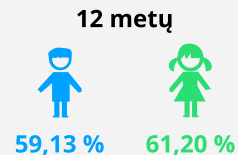
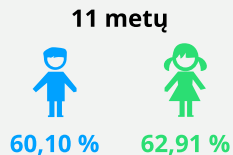

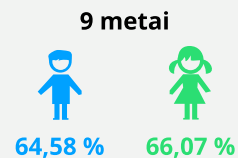
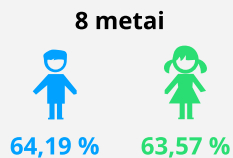
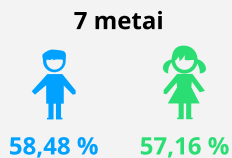
Lanko dvi NVŠ
programas




3 942


Lanko tris ir daugiau
NVŠ programų

Mokinių dalyvavimas NVŠ 2017–2018 m. m. pagal amžius



NVŠ dalyvavusių berniukų ir mergaičių skaičius ir dalis (proc.) 2017 m.


66 692
Berniukai
(51,24 %)


63 467
Mergaitės
(48,76 %)

Mergaičių 2017–2018 m. m. dažniausiai pasirinktos NVŠ kryptys



22 713
Muzika


22 197
Sportas


16 972
Choreografija, šokis

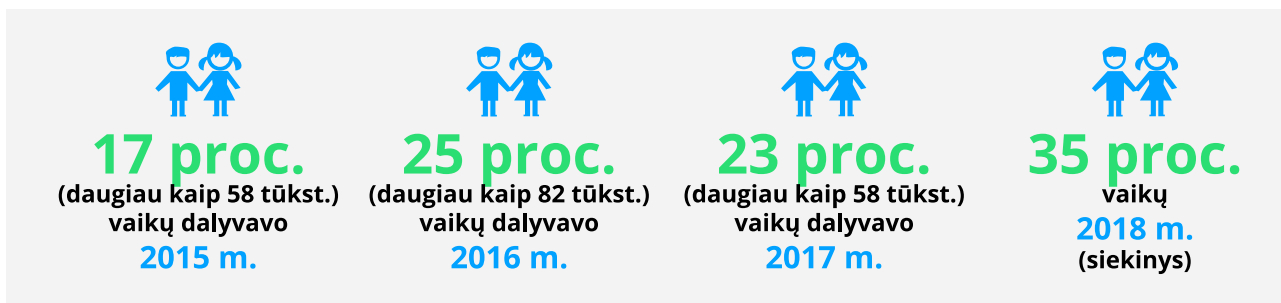
Berniukų 2017–2018 m. m. dažniausiai pasirinktos NVŠ kryptys


50 953
Sportas

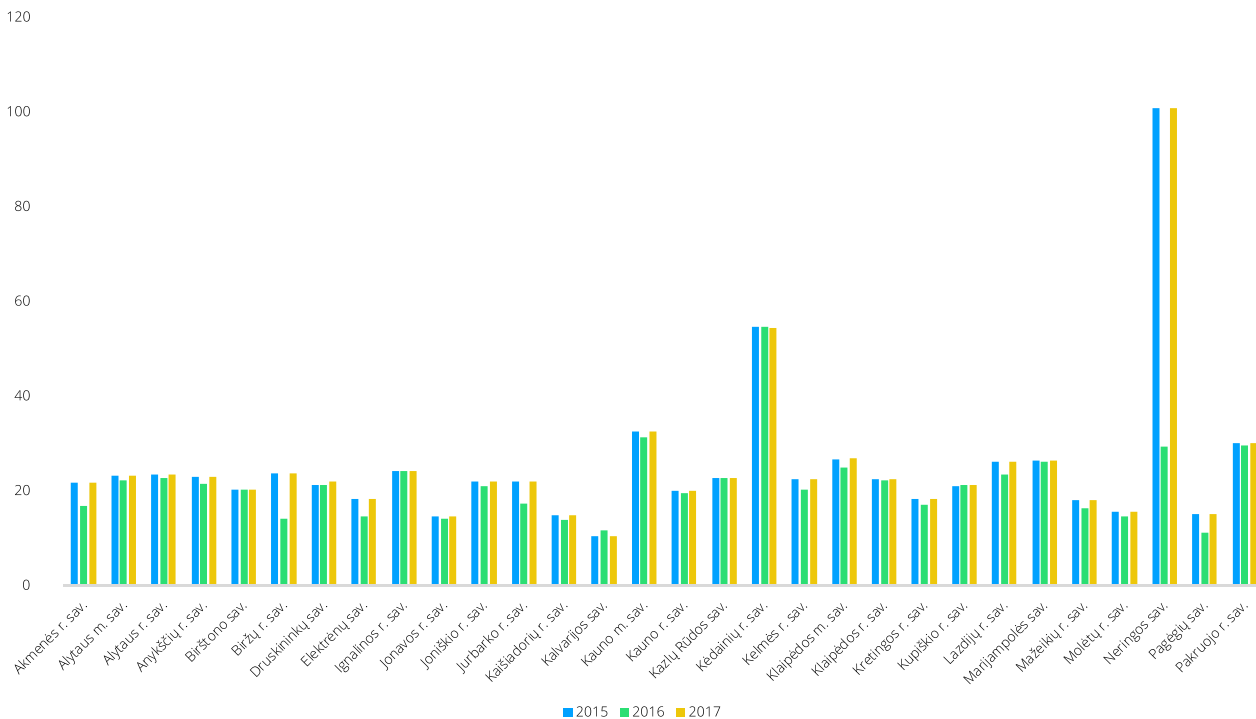

10 649
Muzika


5 038
Choreografija, šokis

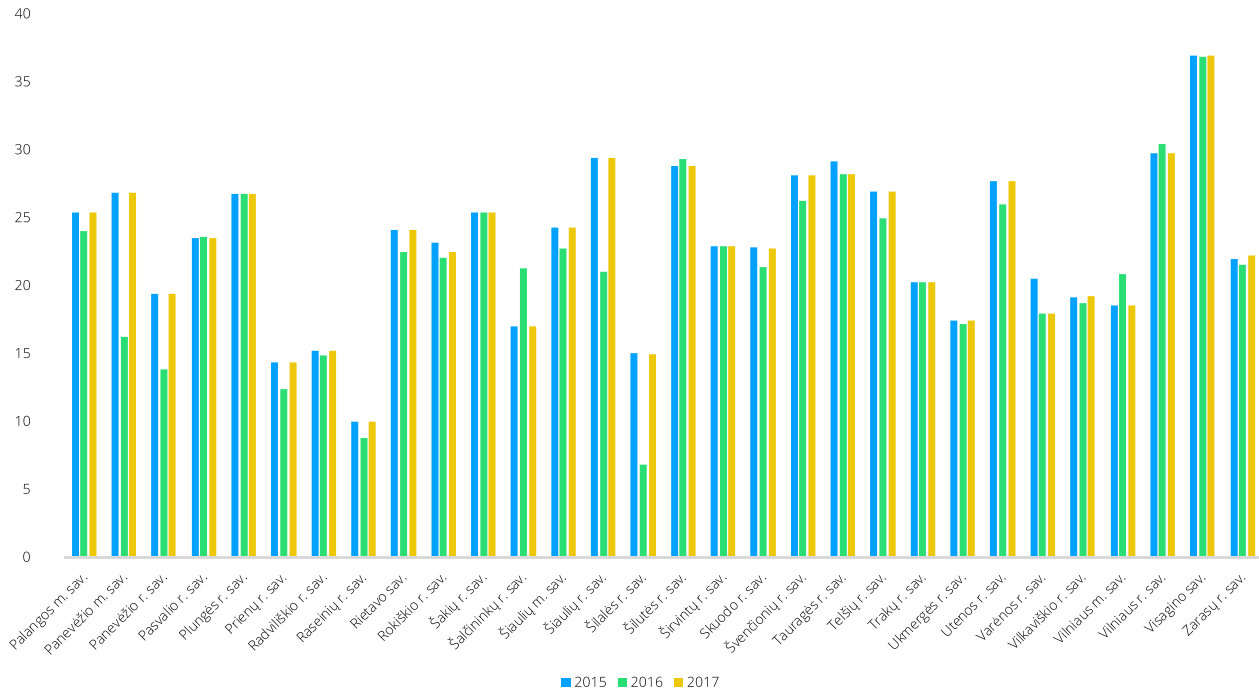
Vaikų, pasinaudojusių NVŠ krepšelio lėšomis, dalis (proc.) 2015–2018 m.



NVŠ lėšomis pasinaudojusių mokinių dalis (proc.) savivaldybėse 2015–2017 m.



NVŠ lėšomis pasinaudojusių mokinių dalis (proc.) savivaldybėse 2015–2017 m.



Mokymo plaukti programos įgyvendinimas ŠMM lėšomis 2015–2017 m. (pradinių klasių mokiniai)



4 150
vaikų
2015 m.



4 200
vaikų
2016 m.



4 200
vaikų
2017 m.



ŠVIETIMO
IR MOKSLO
MINISTERIJA



ŠVIETIMO APRŪPINIMO CENTRAS